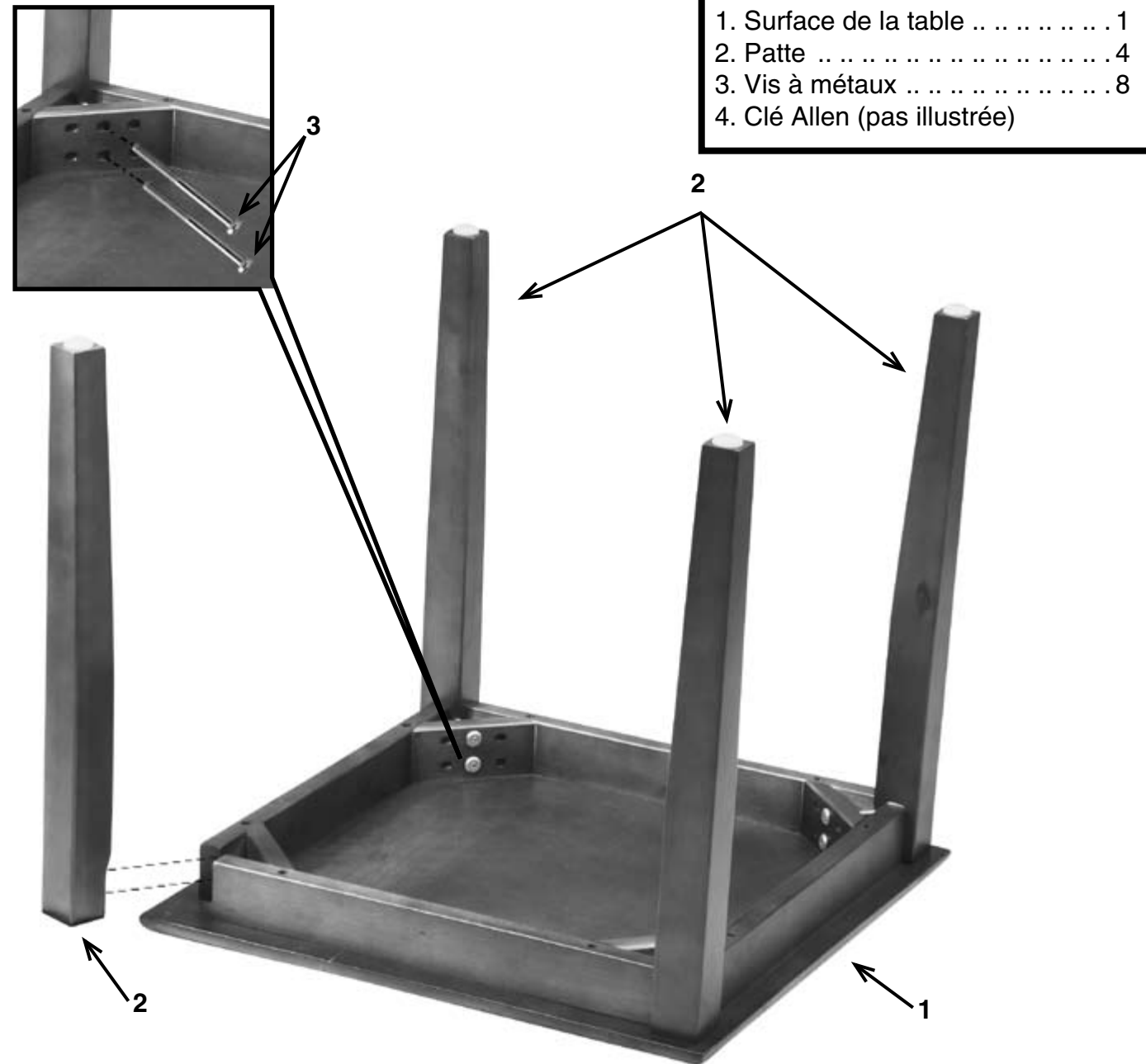


SCHÉMA A



Retirez toutes les pièces de la boîte en carton, séparez-les dans les numéros de pièces indiqués sur la liste de pièces et assurez-vous que les quantités de pièces sont correctes.

ÉTAPE 1. Placez la surface de la table (1) à l'envers sur une surface douce et alignez les trous d'une patte (2) avec un bloc d'angle sur la surface de la table (1).

Sécurisez la patte (2) à la surface de la table (1) en utilisant deux vis à métaux (3) **TEL QU'INDIQUÉ DANS LE SCHÉMA A.**

ÉTAPE 2. Installez les trois autres pattes (2) en utilisant la même procédure que dans l'ÉTAPE 1. **SERREZ TOUTES LES VIS COMPLÈTEMENT.**

ÉTAPE 3. Retournez la table assemblée à l'endroit soigneusement sur une surface unie. Appliquez de la pression vers le bas pour niveler et aligner la table.

ATTENTION : ASSUREZ-VOUS QUE TOUTES LES VIS SONT BIEN SERRÉES AVANT D'UTILISER LA TABLE.



WARNING

1. Do not use this table unless all bolts and screws are securely tightened.
2. Check that all bolts and screws are tight every three months or as needed.
3. Dispose of packing material properly. Do not use plastic cover as head covering. It may cause suffocation.
4. Do not use table as a stepladder.
5. Use this table for its intended purpose only.

WARRANTY

ProLine II Wood tables are warranted* from date of purchase against failure due to material and workmanship as follows:

- 5 years on structural integrity of table frame.

To make a warranty claim, contact Parts Department. Provide model number, proof of purchase, and description of the problem and obtain return authorization. At its option Office Star Products will:


- (a) Supply compatible components of current manufacture.
 - (b) Repair the customer's component. The customer must prepay freight on any components returned to the factory.
- Return freight on components still in warranty will be paid by Office Star Products.

**This warranty will not cover labor, freight or damage from misuse, abuse, negligence, alteration, accident, vandalism, rusting, acts of nature or any other event beyond the control of Office Star Products. The warranty does not cover cosmetic damage that may result from normal use. Liability for incidental or consequential damages is excluded. The user assumes all risk of injury resulting from use of this product. This warranty gives you specific legal rights, and you may also have other rights which vary from state to state.*

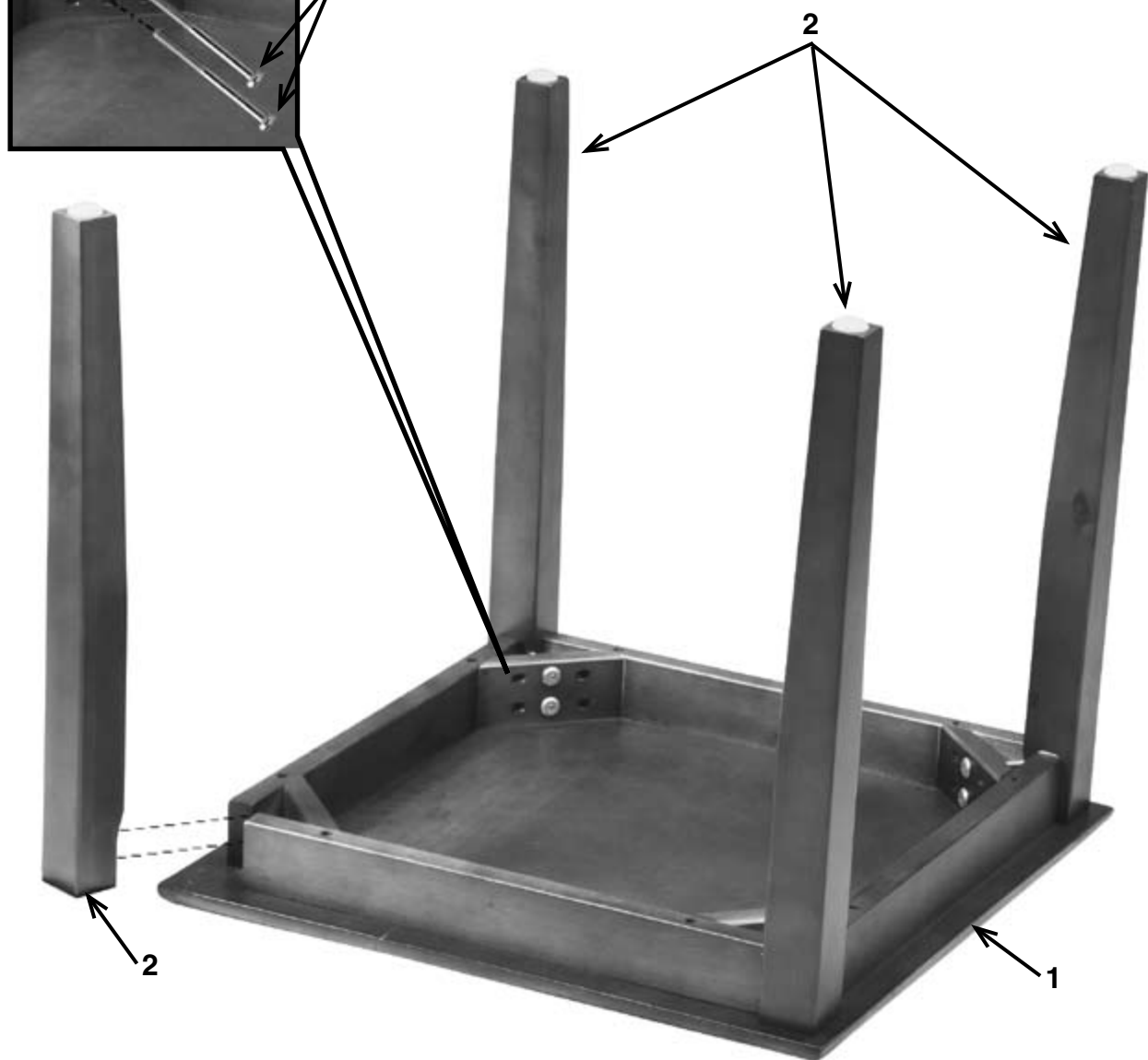
All Proline II chairs are built to meet or exceed ANSI BIFMA standards.

Our quality standards are among the highest in the industry. Sometimes, no matter how hard we try, there are times when parts are damaged or missing. Our Parts Department will do everything possible to promptly remedy the problem. Contact us via e-mail parts@officestar.net, by Fax 1-909-930-5629, or toll free parts number 1-800-950-7262, Monday through Friday 8:00 a.m. - 5:00 p.m. Pacific Time.

DETAIL A



PART	QTY
1. Table Top	1
2. Leg.	4
3. Machine Screw	8
4. Allen Wrench (Not Shown) . . .	1



Remove all parts from carton, separate by part numbers indicated on parts list, and verify part quantities.

STEP 1. Place Table Top (1) face down on soft surface and align holes of one Leg (2) with a corner block of the Table Top (1). Secure Leg (2) to Table Top (1) using two Machine Screws (3) **AS SHOWN IN DETAIL A.**

STEP 2. Install the remaining three Legs (2) using the same procedure as in STEP 1. **FULLY TIGHTEN ALL SCREWS.**

STEP 3. Carefully turn assembled table upright on an even surface. Apply downward pressure to level and align Table.

ATTENTION: MAKE SURE ALL SCREWS ARE FULLY TIGHTENED BEFORE USING TABLE.



AVERTISSEMENT

1. Ne pas utiliser ce produit à moins que toutes les vis et tous les boulons soient resserrés.
2. Vérifier à tous les trois mois ou au besoin que toutes les vis et tous les boulons sont resserrés.
3. Éliminer les matériaux de conditionnement d'une manière convenable. Ne pas utiliser la couverture en plastique pour couvrir la tête à cause du risque d'étouffement.
4. Ne pas utiliser ce produit comme un escabeau.
5. Ce produit ne doit servir qu'à l'usage pour lequel il a été conçu.

GARANTIE

Les fauteuils Pro-Line II sont garantis* à compter de la date d'achat contre les défaillances entraînées par des vices de matériaux et de fabrication comme suit:

- 5 ans sur l'intégrité structurelle du cadre de la table.

Pour faire une réclamation de garantie, contacter le service des pièces. Fournir le numéro de modèle, preuve de paiement, et une description du problème. À sa discrétion, Office Star Products:

(a) fournira des pièces compatibles de produits courants

(b) réparera la pièce du client. Le client doit payer d'avance les frais de transport de toute pièce retournée à l'usine. Les frais de transport de retour pour des pièces encore sous garantie seront payés par Office Star Product.

**Cette garantie ne couvre pas la main d'oeuvre, le transport ou les dégâts entraînés par la mauvaise utilisation, la négligence, la modification, les accidents, le vandalisme, la rouille, les catastrophes naturelles ou tout autre événement indépendant de la volonté d'Office Star Products. La garantie ne couvre pas des dégâts superficiels qui pourraient se produire au cours de l'utilisation normale. La responsabilité de dommages indirects ou accessoires est exclue. L'utilisateur accepte tout risque de blessure résultant de l'utilisation de ce produit. Cette garantie vous accorde des droits spécifiques reconnus par la loi, et vous pouvez avoir d'autres droits qui varient d'un état et d'une province à l'autre.*

Tous les fauteuils Proline II sont construits pour répondre aux normes ANSI BIFMA ou pour dépasser celles-ci.

Nos normes de qualité sont par mi les plus élevées de l'industrie. De temps en temps, malgré nos efforts, il arrive que des pièces soient endommagées ou manquantes. Notre département de pièces fera tout son possible pour régler le problème promptement. Contactez-nous par courriel à parts@officestarnet.net, par télécopie à 1-909-930-5629 ou à notre numéro sans frais pour le service des pièces à 1-800-950-7262, du lundi au vendredi de 8 h à 17 h, heure du Pacifique.